

ÖZEL MARMARA ORTAOKULU OKULSİS PROGRAMI UYGULAMASI


Sayın Velimiz;

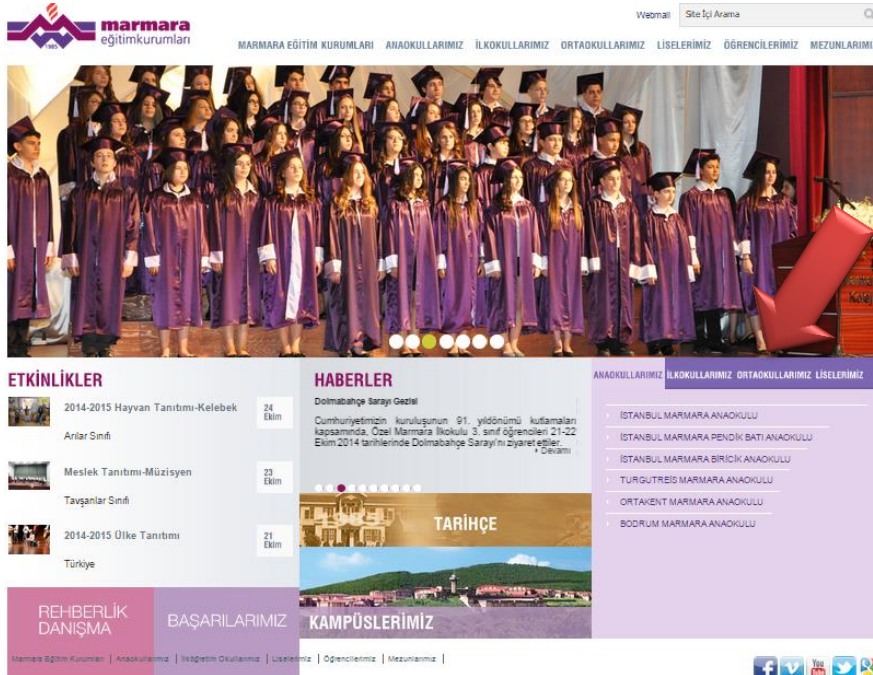
OKULSİS PROGRAMI ile okulumuzda uygulanan ölçme değerlendirme testlerinin sonuçlarına online ulaşabilirsiniz.

Okulumuzun web sayfası olan www.mek.k12.tr adresi üzerinden erişimi sağlanacak olan programı kullanırken sizlere yardımcı olması amacı ile aşağıdaki yönergeler hazırlanmıştır.

Saygılarımızla.

1.ADIM

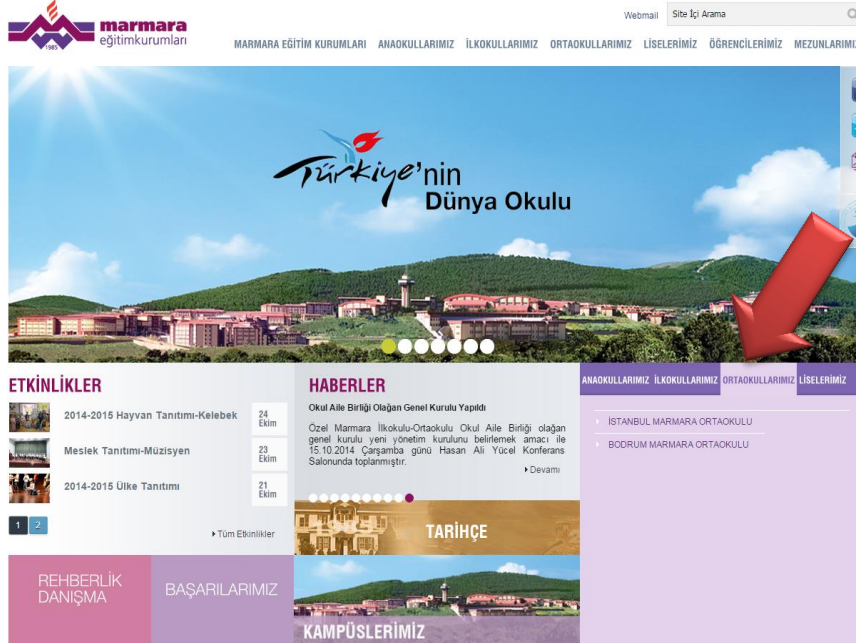
- ✓ Marmara Eğitim Kurumları ana sayfası olan www.mek.k12.tr adresi ile **ORTAOKUL** sayfasına giriş yapılmalı.
- ✓ **OKULSİS** uygulaması Windows İnternet Explorer  tarayıcısı ile desteklenmektedir.



The screenshot shows the website of Marmara Education Institutions. The header includes the logo and name 'marmara eğitim kurumları'. Below the header, there is a navigation menu with links: 'MARMARA EĞİTİM KURUMLARI', 'ANADOKULLARIMIZ', 'İLKOKULLARIMIZ', 'ORTAOKULLARIMIZ', 'LİSELERİMİZ', 'ÖĞRENCİLERİMİZ', and 'MEZUNLARIMIZ'. The main content area features a large image of graduates in purple gowns. Below the image, there are sections for 'ETKİNLİKLER' (Activities) and 'HABERLER' (News). The 'ETKİNLİKLER' section lists events like '2014-2015 Hayvan Tanıtımı-Kelebek Anılar Sınıfı' and 'Meslek Tanıtımı-Müzişyen Tavaşanlar Sınıfı'. The 'HABERLER' section has a headline 'Dolmabahçe Sarayı Gezisi' and a sub-headline 'Cumhuriyetimizin kuruluşunun 91. yıldönümü kullamaları kapsamında Özel Marmara İlkokulu 3. sınıf öğrencileri 21-22 Ekim 2014 tarihlerinde Dolmabahçe Sarayı'ni ziyaret ettiler.'. There is also a 'TARİHÇE' (History) section with a photo of a building. At the bottom, there are sections for 'REHBERLİK DANIŞMA', 'BAŞARILARIMIZ', and 'KAMPÜSLERİMİZ'. The footer contains social media icons for Facebook, Twitter, YouTube, and LinkedIn.

2.ADIM

- ✓ **ORTAOKULLARIMIZ** ana sayfası üzerinden **İSTANBUL MARMARA ORTAOKULU** sayfasına giriş yapılmalı.



3.ADIM

- ✓ **İSTANBUL MARMARA ORTAOKULU** ana sayfası üzerinden **ÖLÇME DEĞERLENDİRME** sayfasına giriş yapılmalı.



4.ADIM

- ✓ Açılan ekran ile kullanıcı adı ve şifresi öğrenci TC kimlik numarası olarak belirlenmiş **OKULSİS** Programına giriş yapılmalı.

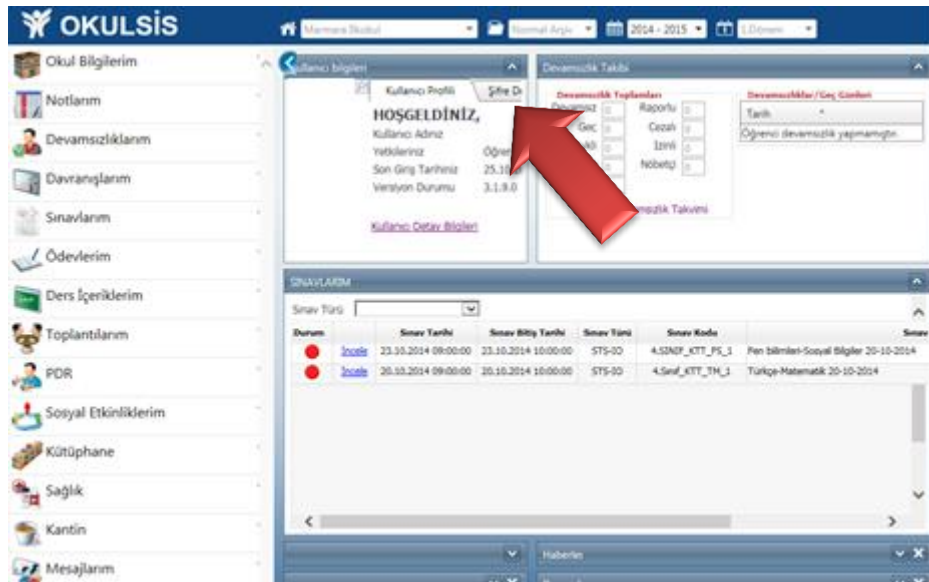


TC Kimlik No : (xxxxxxxxxxx) Öğrencinin 11 haneli TC Kimlik Numarası

Şifre : (xxxxxxxxxxx) Öğrencinin 11 haneli TC Kimlik Numarası

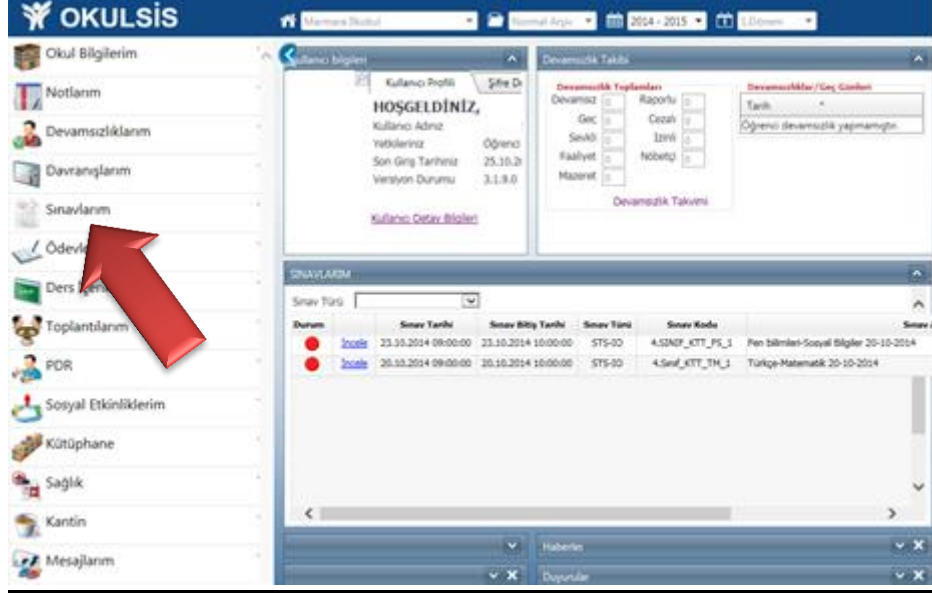
5.ADIM

- ✓ Sisteme ilk girişte mevcut şifrenin kullanıcı bilgileri alanında **ŞİFRE DEĞİŞTİRME** sekmesinden değiştirilmesi önerilir.



6.ADIM

- ✓ Öğrencimizin bilgilerinin bulunduğu açılış sayfasından öğrenciye ait TEOG, KTT ve Klasik Sınavları sonuçlarına **SINAVLARIM** sekmesi altında Sınavlarım menüsünden ulaşılmalı.

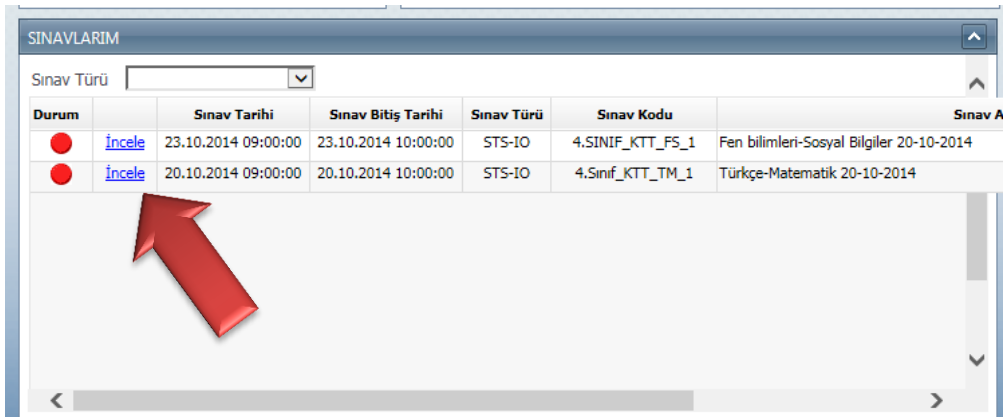


The screenshot shows the OKULSIS web application. The left sidebar contains a menu with the following items: Okul Bilgilerim, Notlarım, Devamsızlıklarım, Davranışlarım, Sınavlarım, Ödevlerim, Derslerim, Toplantılarım, PDR, Sosyal Etkinliklerim, Kütüphane, Sağlık, Kantin, and Mesajlarım. The 'Sınavlarım' item is highlighted, and a red arrow points to it. The main content area shows the 'SINAVLARIM' section with a table of exams. The table has columns for 'Durum', 'İncele', 'Sınav Tarihi', 'Sınav Bitiş Tarihi', 'Sınav Türü', 'Sınav Kodu', and 'Sınav A'. The table contains two rows of exam data.

Durum	İncele	Sınav Tarihi	Sınav Bitiş Tarihi	Sınav Türü	Sınav Kodu	Sınav A
●	İncele	23.10.2014 09:00:00	23.10.2014 10:00:00	STS-IO	4.SINIF_KTT_FS_1	Fen bilimleri-Sosyal Bilgiler 20-10-2014
●	İncele	20.10.2014 09:00:00	20.10.2014 10:00:00	STS-IO	4.Sınıf_KTT_TM_1	Türkçe-Matematik 20-10-2014

7.ADIM

- ✓ Sınavlarım bölümünde öğrencimize ait incelemek istediğiniz sınavı **İncele** butonuna basarak sınav analiz ekranına ulaşılır.



The close-up screenshot shows the 'SINAVLARIM' table. The table has columns for 'Durum', 'İncele', 'Sınav Tarihi', 'Sınav Bitiş Tarihi', 'Sınav Türü', 'Sınav Kodu', and 'Sınav A'. The table contains two rows of exam data. A red arrow points to the 'İncele' button in the first row of the table.

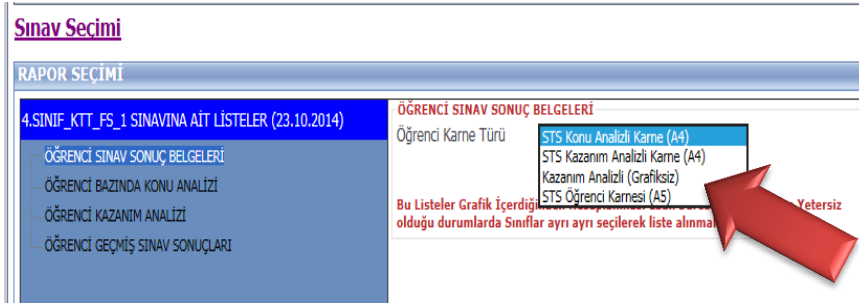
Durum	İncele	Sınav Tarihi	Sınav Bitiş Tarihi	Sınav Türü	Sınav Kodu	Sınav A
●	İncele	23.10.2014 09:00:00	23.10.2014 10:00:00	STS-IO	4.SINIF_KTT_FS_1	Fen bilimleri-Sosyal Bilgiler 20-10-2014
●	İncele	20.10.2014 09:00:00	20.10.2014 10:00:00	STS-IO	4.Sınıf_KTT_TM_1	Türkçe-Matematik 20-10-2014

8.ADIM

- ✓ Öğrenciye ait açılan **sınav analiz** penceresinde sırası ile;
 - Sol alandan yapılacak seçim ile sınav analiz türü belirlenmeli,



- Sağ sağ alanda sınav analiz çeşidi belirlenmeli,



- Listele butonu ile öğrenci ile ilgili sınav analiz raporlarına ulaşılır.

